

集中电源集中控制型消防应急标志灯具使用说明书

欢迎使用我公司生产的集中电源集中控制型消防应急标志灯具，安装之前请阅读此说明书，敬请保留，以备参考。

适用产品及产品型号对照表

J-BLJC-1RE II 0.5W-12B2YA 楼层信息复合右（壁挂）	J-BLJC-10E II 0.5W-12B5A 单面楼层（壁挂）	J-BLJC-1LE II 0.5W-12B2ZA 楼层信息复合左（壁挂）
J-BLJC-1XE II 0.5W-12B1QA 楼层信息复合前（吊装）	J-BLJC-1XE II 0.5W-12Z2HA 楼层信息复合后（吊装）	

一、概述：

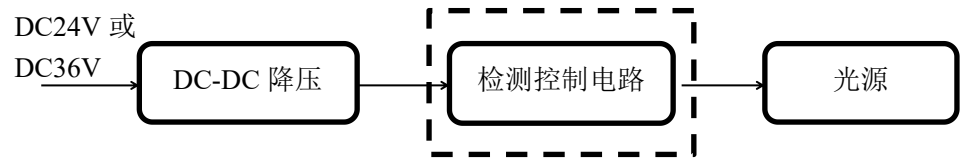
集中电源集中控制型消防应急标志灯具，是采用 LED 为光源的集中电源持续型标志灯具，其设计满足 GB 17945-2010《消防应急照明和疏散指示系统》的要求。其特点为：

1. 远程指令控制、亮灯、灭灯功能；
2. 电路短路自恢复保护；
3. LED 为光源，能耗极低；
4. 恒流 LED 驱动，发光稳定；
5. 应急状态可切换功能；
6. 楼层可调节功能；
7. 完备的自动检测功能。

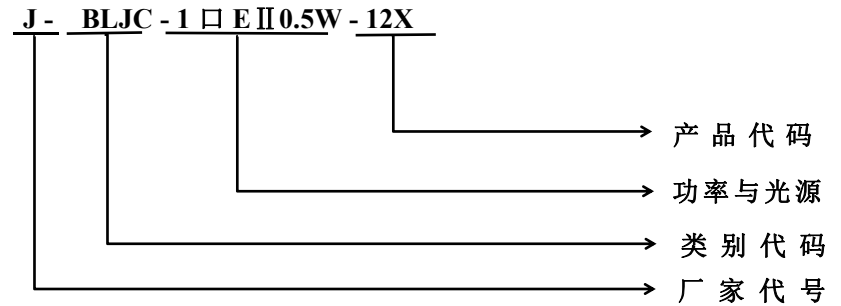
二、主要技术参数：

- | | |
|-----------------------|--|
| 1. 额定电压：DC24V 或 DC36V | 6. 表面亮度：50cd/m ² - 300cd/m ² ； |
| 2. 主电功耗：0.5W | 7. 工作方式：持续型； |
| 3. 光源类型：LED | 8. 安装方式：壁挂/吊装 |
| 4. 应急工作时间：90min | 9. 防护等级：IP30 |

三、工作原理：



四、型号说明：



五、使用说明：

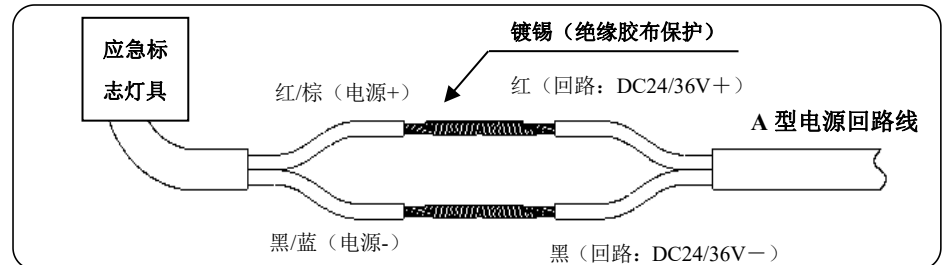
1. 工作状态：标志灯正常处于常亮状态，当发生紧急情况时，根据现场情况，对人员进行疏导；
2. 本系列应急灯具为功率总线专用灯具，采用低电压供电，需配套我司的 A 型应急电源使用，严禁接入 AC220V/DC216V 强电，接入强电将造成灯具损毁；
3. 本系列灯具受应急照明控制器控制与管理，可接收由应急照明控制器发来的指令改变灯具的工作状态。

六、灯具地址

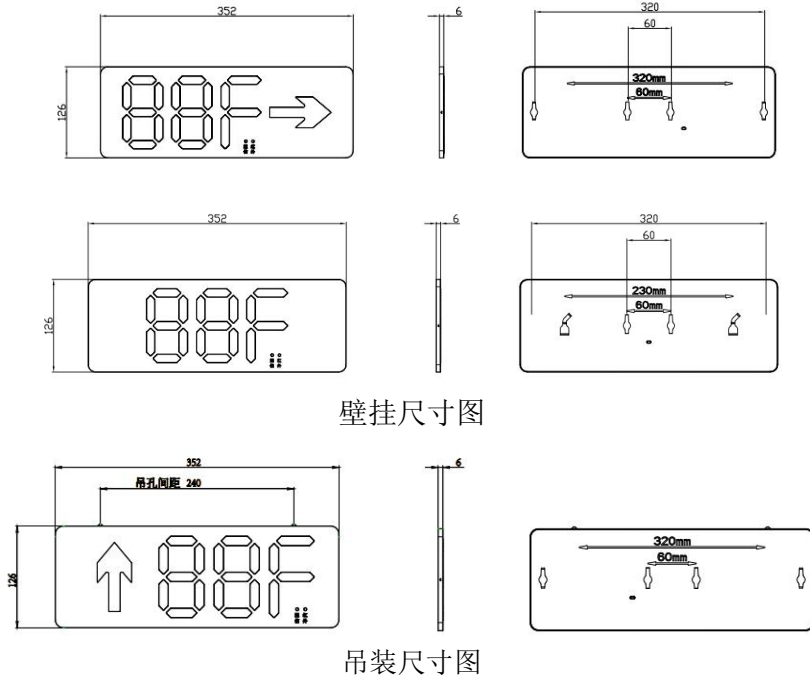
1. 出厂地址：我司灯具出厂前已写入出厂地址，地址码见灯具二维码标签：（8 位） C1935001
2. 编码地址：需现场编址，使用编码器编入 1-999（详细操作请参考 JBF 编码器说明书）按实际需求记录出厂地址或编码地址，并记录在施工图纸所对应的指定位置，并将整理好的施工图纸妥善存储，用于后期的系统调试。

- 注：
1. 禁止安装未记录地址码的灯具；
 2. 灯具的编码操作需要与我司配套产品使用；
 3. 使用编码器编址时，同一电源下，灯具编址不可重复。

七、灯具接线图：



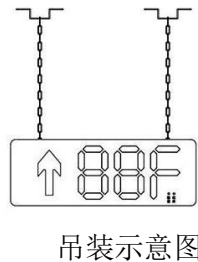
八、灯具外形尺寸：



九、安装方法：

警告：安装设备前，请务必切断回路电源，电线接头需做防水、绝缘处理。

1. 参照灯具的壁挂孔距、根据实际安装位置，测量打孔；
2. 安装固定端子、吊链、膨胀螺钉等配件（需要另购）；
3. 依照接线示意，将灯具引出线与电源线连接好，固定牢靠。



楼层调节：

方式一：编码器调节

可调楼层指示灯设有通讯红外模块和可控的局部亮灭的 LED 光源，可以通过编码器操作随意快速变换数字，完成楼层显示，操作简单便捷，可极大加快安装调试进度。

（详见编码器说明书）

方式二：遥控器调节

长按“模式”按键进入调试模式（灯具开始闪烁）；通过遥控器“◀”“▶”按键选择调试个位或十位（被选中的数字进行闪烁）；操作“+”“-”键变换选区数字（个位可调节“0-9”；十位可调节“-”到“9”）；调试完成轻按“退出”键进行楼层锁定，灯具停止闪烁，调试完成。（详见遥控器使用说明书）

十、维护保养：

1. 本系列产品为消防产品，应由受过培训的专业人员进行安装、调试和维修；非专业人员请勿拆开灯具，以防止发生意外；
2. 灯具贮存时，均应放置于干燥、通风的地方，避免与有腐蚀性的物质接触。应尽量避免灯具受到摩擦、敲击和冲击，以防止外壳产生变形、破损等损坏现象。

十一、常见故障及处理方法：

故障现象	原因分析	排除方法
灯具接入两线系统后不亮	1、线路故障、供电电源故障 2、灯具设置成了非持续型	1、检查灯具接线、测量接线处电压是否为 DC24V 或 DC36V； 2、将灯具类型改为持续型
单台灯具通讯故障	1、供电电源原因 2、ID 号错误	1、检查灯具是否正常点亮，测量接线处电压是否正常； 2、检查系统中录入的 ID 号码是否正确。
应急启动后，疏散灯具应急状态不正常	灯具的应急状态模式错误	在主机设置中切换应急状态即可。

十二、安全使用注意事项

1. 使用前，请您务必仔细阅读此说明书，方可接通电源；
2. 本系列消防应急灯具为 IP30 消防应急标志灯具，请按照实际使用环境选择相匹配 IP 防护等级的产品；安装环境不匹配导致的产品性能问题，本公司不负任何责任；

青鸟消防股份有限公司

地址：中国北京市海淀区成府路 207 号北大青鸟楼

邮编：100871

服务热线：400 0089 119

传真：010-62755692

网址：<http://www.jbufa.com>

